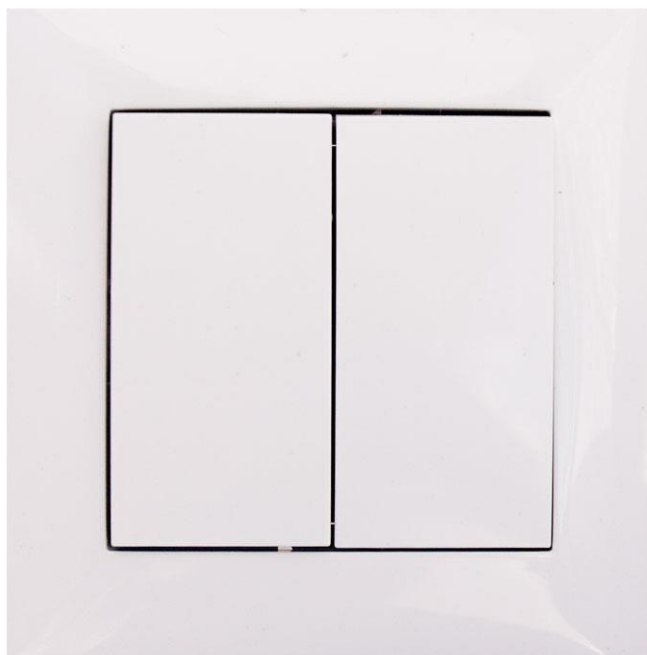


WESA02 ŁĄCZNIK INSTALACYJNY PODWÓJNY



łącznik instalacyjny podwójny – łącznik elektryczny przeznaczony do załączania i wyłączania prądów roboczych w instalacjach niskiego napięcia, np. instalacji oświetleniowej.

łącznik instalacyjny podwójny – wyposażony jest w podwójny przycisk, dokonuje łączenia dwóch obwodów, działa na zasadzie przełącznika (sprężyna nie odbija z powrotem po puszczeniu przycisku).

- Pasuje do standardowej puszki 60mm
- Zaciski gwintowane
- Możliwość zamontowania w systemie ramkowym

Oznaczenie i pakowanie.

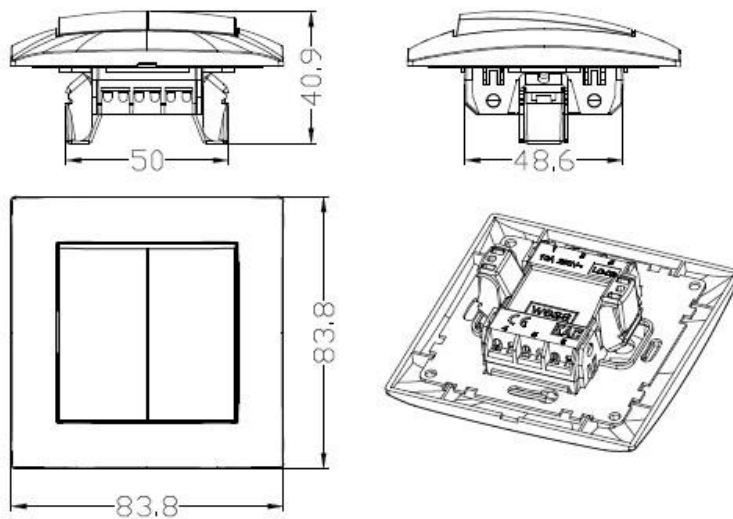
numer katalogowy	seria	nazwa produktu	napięcie prądu pracy V	natężenie prądu pracy A	stopień ochrony
WESA02	LC	ŁĄCZNIK PODWÓJNY	230V	10A	IP 20

numer katalogowy	seria	nazwa produktu	opakowanie jednostkowe	kod EAN	opakowanie zbiorcze	kod EAN
WESA02	LC	ŁĄCZNIK PODWÓJNY	1 szt.	05906874479193	10 szt.	05906874479384

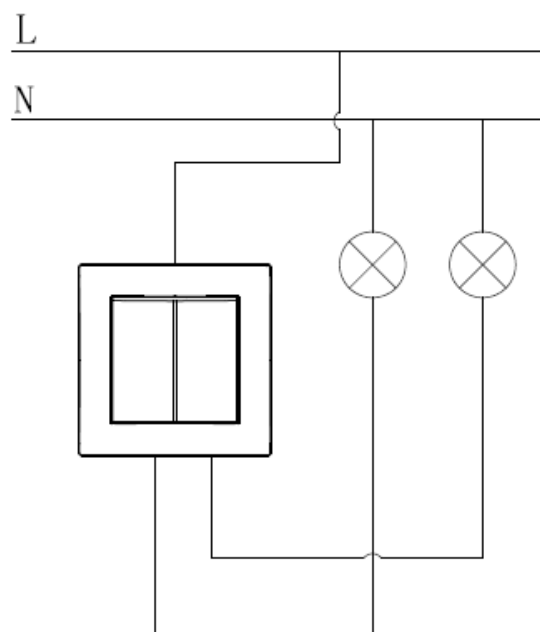
VCX sp. z o.o.

Plac Wolnica 13 lok.10 31-060 Kraków woj. Małopolskie
+48 515 999 919

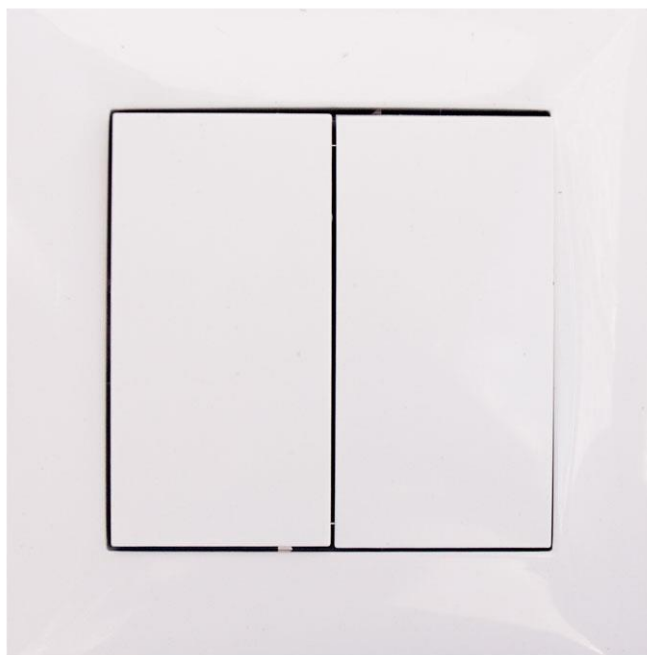
Wymiary.



Schemat podłączenia.



WESA02 DOUBLE INSTALLATION SWITCH



Double installation switch - an electrical switch designed to switch on and off operating currents in low-voltage installations, such as lighting installations.

Double installation switch - is equipped with a double pushbutton, performs the connection of two circuits, operates on the principle of a switch (the spring does not bounce back after releasing the button).

- Fits into a standard 60mm box
- Threaded terminals
- Can be mounted in a frame system

Labeling and packaging.

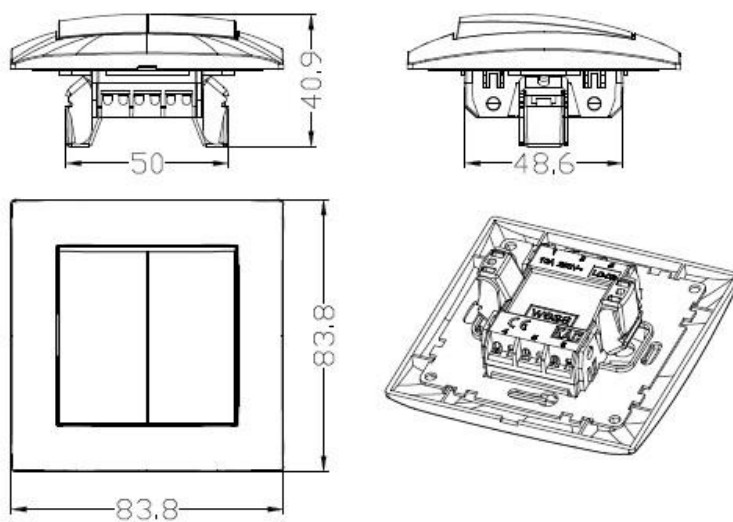
Catalog number	series	product name	operating current voltage V	Operating current A	degree of protection
WESA02	LC	DOUBLE SWITCH	230V	10A	IP 20

Catalog number	series	product name	packaging	EAN code	bulk package	EAN code
WESA02	LC	DOUBLE SWITCH	1 pcs.	05906874479193	10 pcs.	05906874479384

VCX sp. z o.o.

Plac Wolnica 13 lok.10 31-060 Kraków woj. Małopolskie
+48 515 999 919

Dimensions



connection diagram

