



www.vcx.com.pl

KARTA KATALOGOWA

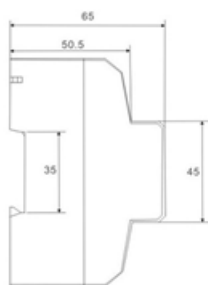
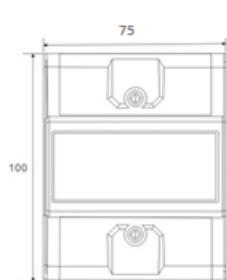
TRÓJFAZOWY WSKAŹNIK ENERGII ELEKTRYCZNEJ S-238-A/S-238-A RESET



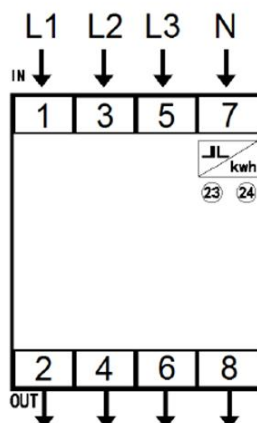
- Elektroniczny trójfazowy wskaźnik energii elektrycznej Model S-238-A –pozwała bezpośrednio i dokładnie zmierzyć pobraną energię czynną,
- Wskaźnik służy do pomiaru trójfazowego poboru energii czynnej o częstotliwości znamionowej 50Hz/ 60Hz.
- Wskaźnik wyposażony w złącze impulsowe.
- Oferowany także w wersji z resetem wskazania

Produkt	model	dokładność	napięcie znamionowe	prąd znamionowy (maksymalny)
wskaźnik trójfazowy	S-238-A	1.0	3X230/400v	5(100)A
wskaźnik trójfazowy	S-238-A RESET	1.0	3X230/400v	5(100)A

Wymiary:



Podłączenie:



zacisk opis

- 1/2 L1 - faza 1
In - wejście
OUT - wyjście
- 3/4 L2 - faza 2
In - wejście
OUT - wyjście
- 5/6 L3 - faza 3
In - wejście
OUT - wyjście
- 7/8 N - przewód neutralny
In - wejście, OUT - wyjście
- 23/24 Złącze impulsowe



www.vcx.com.pl

DATA SHEET

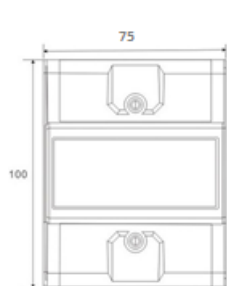
THREE-PHASE ELECTRICITY INDICATOR S-238-A



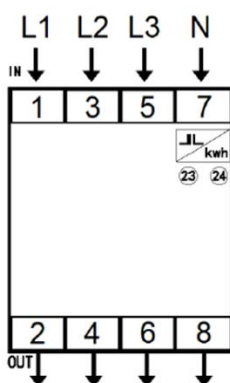
- Electronic three-phase electricity indicator Model S-238-A -allows you to directly and accurately measure the active energy consumed,
- The indicator is used to measure three-phase active energy consumption with a rated frequency of 50Hz/ 60Hz.
- Indicator equipped with pulse connector,
- Also offered in an indication reset version.

Product	model	accuracy	rated voltage	rated current (maximum)
three phase indicator	S-238-A	1.0	3X230/400v	5(100)A
three phase indicator	S-238-A RESET	1.0	3X230/400v	5(100)A

Dimensions:



Connection:



zacisk opis

- 1/2 L1 - faza 1
In - wejście
OUT - wyjście
- 3/4 L2 - faza 2
In - wejście
OUT - wyjście
- 5/6 L3 - faza 3
In - wejście
OUT - wyjście
- 7/8 N - przewód neutralny
In - wejście, OUT - wyjście
- 23/24 Złącze impulsowe