




www.vcx.com.pl

KARTA KATALOGOWA

WYŁĄCZNIK KOMPAKTOWY KYM Z WYZWALACZEM

WZROSTOWYM SHT



Wyłączniki kompaktowe KYM to elementy instalacyjne, które przeznaczone są do wyłączania oraz załączania obwodów elektrycznych.

Jako element zabezpieczający zalecany jest do montażu w instalacji ze względu na wysoką skuteczność działania, w tym również na szybką możliwość resetowania oraz ponownego załączenia.

Wyposażony w bariery izolacyjne.

Zgodny z PN-EN 60947.

Wyłączniki kompaktowe KYM współpracują z wyzwaczem wzrostowym SHT 125/160/250/400.

MODEL	In (A)	Ui (AC)	Uimp (kV)	kategoria	Ue	Icw	Icm	Ilość pól	Op.	Wyzwalacz wzrostowy 230V (opcjonalnie)
KYM	125/160/250/400	690V	6	AC22	400V	3,2kA	5,0kA	3	1	SHT125/SHT160/SHT250



www.vcx.com.pl

Dane techniczne

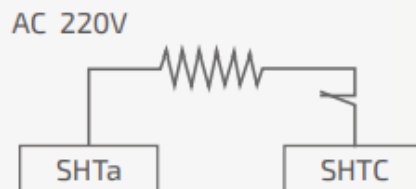
Kod	EAN	Prąd znamionowy In [A]	Przekroje przewodów [mm ²]
KYM 3P 125A	5901122689867	125	70
KYM 3P 160A	5901122689874	160	95
KYM 3P 250A	5901122689881	250	120
KYM 3P 400A	5905440090602	400	300

SCHEMATY POŁĄCZEŃ



LINIA

OBciążENIE

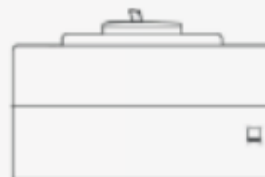


WYMIARY



125A - 75mm
160A - 90mm
250A - 105mm

125A - 130mm
160A - 155mm
250A - 165mm



125A - 130mm
160A - 155mm
250A - 165mm




www.vcx.com.pl

DATA SHEET

COMPACT CIRCUIT BREAKER KYM WITH

TRIGGER SHT



KYM compact circuit breakers are installation elements that are designed to switch off and switch on electrical circuits.

As a protection element, it is recommended for installation due to its high performance, including quick reset and reclosing capability

Equipped with isolation barriers.

Compliant with PN-EN 60947.

KYM compact circuit breakers work with the SHT 125/160/250/400 rise trip.

MODEL	In (A)	Ui (AC)	Uimp (kV)	category	Ue	Icw	Icm	Number of fields	pack	230V surge tripping (optional)
KYM	125/160/250/400	690V	6	AC22	400V	3,2kA	5,0kA	3	1	SHT125/SHT160/SHT250



www.vcx.com.pl

Specifications

code	EAN	Rated current In[A]	Wire cross section [mm ²]
KYM 3P 125A	5901122689867	125	70
KYM 3P 160A	5901122689874	160	95
KYM 3P 250A	5901122689881	250	120
KYM 3P 400A	5905440090602	400	300

Wiring diagram



Dimensions

