



www.vcx.com.pl

KARTA KATALOGOWA WESA LC 14 - GNIAZDO PODWÓJNE



Gniazdo elektryczne podwójne – złącze stanowiące część instalacji elektrycznej, służące do przyłączania do niej odbiorników energii elektrycznej. Gniazdo elektryczne stanowi część łącznika wtykowego. Gniazdo takie pozwala na podłączenie standardowych wtyczek europejskich bez PE (typ C) zarówno w wersji wąskiej (CEE 7/16 - max. 2,5 A) jak i szerokiej (CEE 7/17 - max. 16 A) oraz wtyków dualnych typu E/F, nazywanych też "unischuko"

- Pasuje do standardowej puszkki 60mm
- Zaciski gwintowane

Oznaczenie i pakowanie

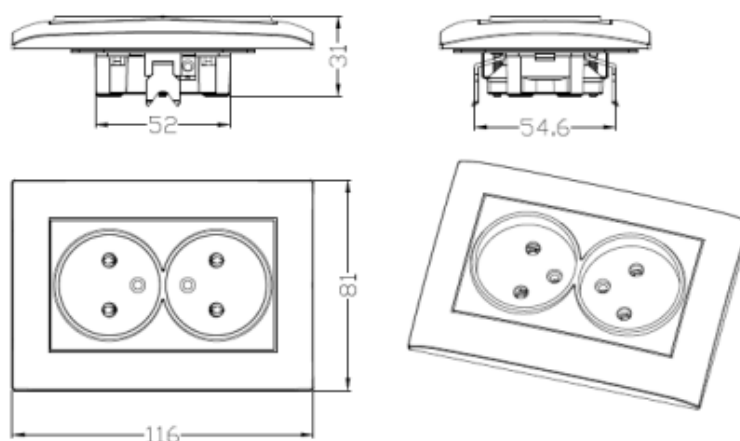
numer katalogowy	seria	nazwa produktu	napięcie prądu pracy V	natężenie prądu pracy A	stopień ochrony
LC 14	LC	GNIAZDO PODWÓJNE	230V	16A	IP 20

numer katalogowy	seria	nazwa produktu	opakowanie jednostkowe	kod EAN	opakowanie zbiorcze	kod EAN
LC 14	LC	GNIAZDO PODWÓJNE	1 szt.	05906874479261	10 szt.	05906874479452

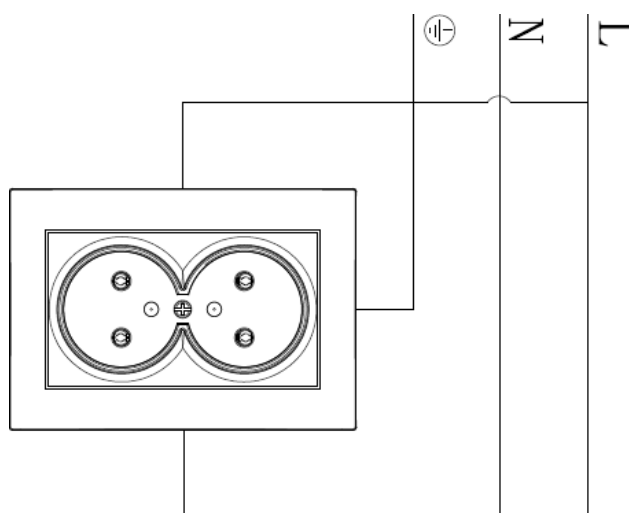
Informacje dotyczące bezpieczeństwa:

- Instalacja, konserwacja i ewentualna wymiana tego urządzenia musi być wykonywana wyłącznie przez wykwalifikowaną i uprawnioną osobę.
- Należy zastosować się do wszystkich odnośnych lokalnych, regionalnych i krajowych regulacji podczas instalacji, używania, konserwacji oraz wymiany urządzenia.
- Otwarcie lub jakakolwiek inna ingerencja w urządzenie powoduje utratę gwarancji.
- Obciążenia przekraczające wartości podane od Producenta mogą spowodować uszkodzenie samego urządzenia, jak i podłączonych układów elektrycznych.
- Eksploatacja i montaż urządzenia jest dozwolona wyłącznie z uwzględnieniem warunków zawartych w instrukcji i innych dokumentach dotyczących produktu.
- Przed przystąpieniem do pracy należy odłączyć zasilanie urządzenia.

Wymiary



Schemat podłączenia





www.vcx.com.pl

DATA SHEET

WESA LC 14 - DOUBLE SOCKET



Electric double socket - a connector that is part of the electrical system, used to connect electricity consumers to it. The electrical socket is part of a plug connector. Such a socket allows the connection of standard European plugs without PE (type C) in both narrow (CEE 7/16 - max. 2.5 A) and wide (CEE 7/17 - max. 16 A) versions, as well as dual plugs type E/F, also called "unischuko".

- Fits into a standard 60mm box
- Threaded terminals

Labeling and packaging

Catalog number	series	product name	current voltage V	operating current A	degree protection
LC 14	LC	DOUBLE SOCKET	230V	16A	IP 20

Catalog number	series	product name	packaging	kod EAN	bulk packaging	kod EAN
LC 14	LC	DOUBLE SOCKET	1 pcs.	05906874479261	10 pcs.	05906874479452

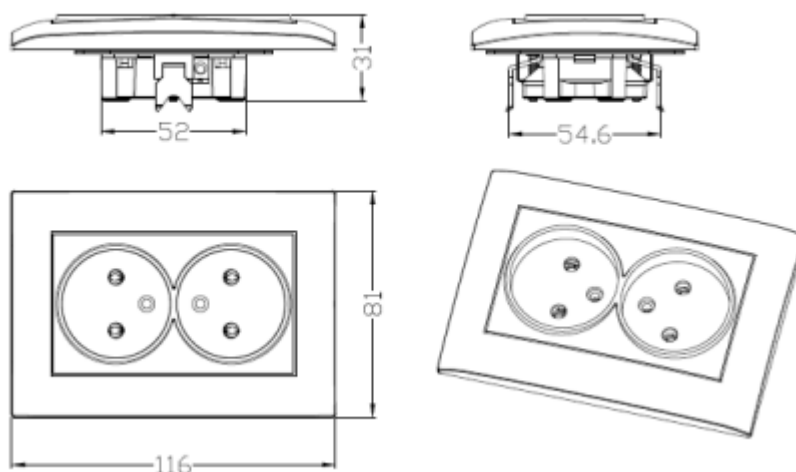


www.vcx.com.pl

Safety information:

- Installation, maintenance and possible replacement of this appliance must only be carried out by a qualified and authorised person.
- All relevant local, regional and national regulations must be complied with when installing, using, maintaining and replacing the unit.
- Opening or otherwise tampering with the unit will void the warranty.
- Loads exceeding the values specified from the manufacturer may damage the device itself as well as the connected electrical systems.
- Operation and assembly of the device is only permitted in accordance with the conditions contained in the manual and other product documents.
- Disconnect the power supply to the appliance before starting work.

Dimensions



Connection diagram

