

## KARTA KATALOGOWA WESA LC 42 - GNIAZDO TELEFONICZNO-KOMPUTEROWE



**Gniazdo telefoniczno – komputerowe** – wyposażone w dwa łącza: 1 x RJ11 + 1 x RJ45RJ45 kat. 5e, nieekranowane.

- Pasuje do standardowej puszki 60mm
- Możliwość zamontowania w systemie ramkowym

### Oznaczenie i pakowanie

numer katalogowy	seria	nazwa produktu	napięcie prądu pracy V	natężenie prądu pracy A	stopień ochrony
LC 42	LC	GNIAZDO TELEFONICZNO-KOMPUTEROWE	-	-	IP 20

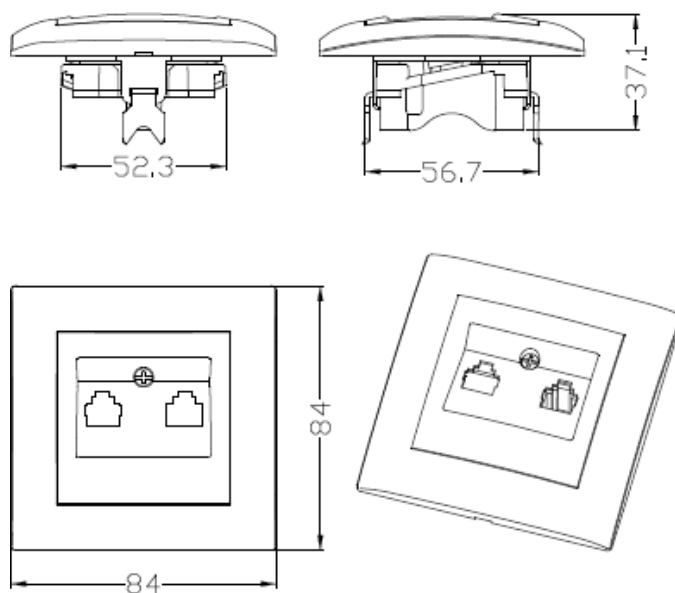
### **Informacje dotyczące bezpieczeństwa:**

- Instalacja, konserwacja i ewentualna wymiana tego urządzenia musi być wykonywana wyłącznie przez wykwalifikowaną i uprawnioną osobę.
- Należy zastosować się do wszystkich odnośnych lokalnych, regionalnych i krajowych regulacji podczas instalacji, używania, konserwacji oraz wymiany urządzenia.
- Otwarcie lub jakakolwiek inna ingerencja w urządzenie powoduje utratę gwarancji.
- Obciążenia przekraczające wartości podane od Producenta mogą spowodować uszkodzenie samego urządzenia, jak i podłączonych układów elektrycznych.
- Eksploatacja i montaż urządzenia jest dozwolona wyłącznie z uwzględnieniem warunków zawartych w instrukcji i innych dokumentach dotyczących produktu.
- Przed przystąpieniem do pracy należy odłączyć zasilanie urządzenia.

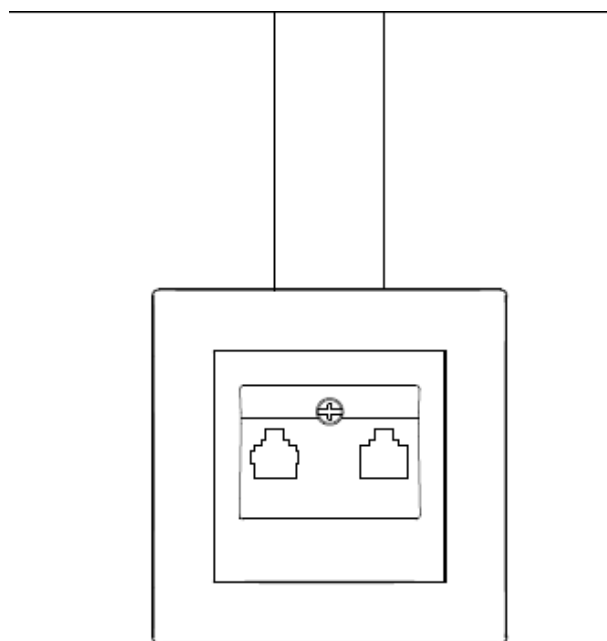


www.vcx.com.pl

## Wymiary



## Schemat podłączenia





www.vcx.com.pl

## DATA SHEET

### WESA LC 42 - TELEPHONE AND COMPUTER SOCKET



**Telephone and computer socket** - equipped with two connectors: 1 x RJ11 + 1 x RJ45RJ45 cat. 5e, non screen.

- Fits into a standard 60mm box
- Can be mounted in a frame system

### Labeling and packaging

catalog number	series	product name	current voltage V	operating current A	degree protection
LC 42	LC	TELEPHONE/COMPUTER SOCKET	-	-	IP 20

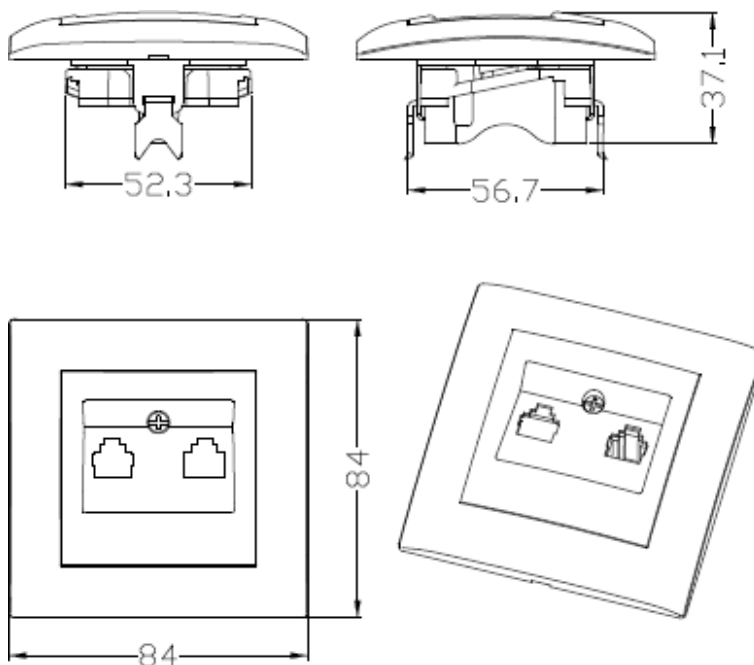
### **Safety information:**

- Installation, maintenance and possible replacement of this appliance must only be carried out by a qualified and authorised person.
- All relevant local, regional and national regulations must be complied with when installing, using, maintaining and replacing the unit.
- Opening or otherwise tampering with the unit will void the warranty.
- Loads exceeding the values specified from the manufacturer may damage the device itself as well as the connected electrical systems.
- Operation and assembly of the device is only permitted in accordance with the conditions contained in the manual and other product documents.
- Disconnect the power supply to the appliance before starting work.



www.vcx.com.pl

## Dimensions



## Connection diagram

